

Wichtiger Hinweis für Sie als Verbraucher:

Etwaige **Hinweise des Herstellers** in dieser Produktinformation, die sich auf die Gewährleistung beziehen, **haben für Sie keinerlei Bindungswirkung** und können von Ihnen ignoriert werden.

Ihre gesetzlichen Gewährleistungsrechte als Verbraucher uns gegenüber als Ihrem Verkäufer werden dadurch in keiner Weise berührt oder eingeschränkt.

Sie können sich wegen aller Mängel jederzeit an uns wenden.

Darüber hinaus gehende Herstellergarantien bleiben natürlich unberührt.

Schrank-Zubehör.



Modell-Nr. 106
Napora-Dekor, ahornfarbig

für folgende Korpus-Farben:

- Birke teilmassiv
- Holz-Nachbildung
- Alpinweiß, Schwarz, Silber und Havanna-Dekor

Modell-Nr. 108
Erle-Dekor

für folgende Korpus-Farben:

- Erle teilmassiv
- Kernbuche teilmassiv
- Eiche teilmassiv

VB-Nr. 058, 158, 696, 740

made in
germany



Schrank-Zubehör.



Inhaltsübersicht

• Einlegeböden	Seite 3 - 4
• Aufhängevorrichtungen	Seite 5
• Beleuchtungen	Seite 6 - 7
• Inneneinteilungen	Seite 8 - 11

Produkt-Informationen

- Einlegeböden: 22 mm stark, auf Metallbodenträgern.
- Metall-Kleiderstangen in Metallhalterungen, 60 kg belastbar.
- Rückwand: Hartfaser, Stärke 2,5 mm, eingenetet.
- Umfangreiches Beimöbel-Programm mit Nachtschränken und Kommoden usw.

Wichtige Hinweise

- Alle Maße sind Ca.-Maße in cm. Irrtümer und technische Änderungen vorbehalten.

VB-Nr. 058, 158, 696, 740









made in
germany



Schrank-Zubehör.




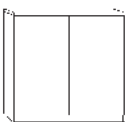

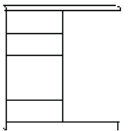

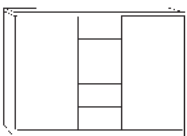
Einlegeböden

Beschreibung	Maße in cm			Art.-Nr.	EURO
	B	H	T		
 <p>1 Einlegeboden</p> <ul style="list-style-type: none"> - für Fachbreite 30,2 cm - für Fachbreite 47,5 cm - für Fachbreite 72,3 cm - für Fachbreite 80,1 cm - für Fachbreite 96,4 cm 					
	30,2	2,2	51,5	246	
	47,5	2,2	51,5	028	
	72,3	2,2	51,5	234	
	80,1	2,2	51,5	320*	
	96,4	2,2	51,5	030	
* NUR für Schwebetürenschränke !					
 <p>3 Einlegeböden</p> <ul style="list-style-type: none"> - für Fachbreite 30,2 cm - für Fachbreite 47,5 cm - für Fachbreite 72,3 cm - für Fachbreite 80,1 cm - für Fachbreite 96,4 cm 					
	30,2	2,2	51,5	247	
	47,5	2,2	51,5	029	
	72,3	2,2	51,5	027	
	80,1	2,2	51,5	321*	
	96,4	2,2	51,5	031	
* NUR für Schwebetürenschränke !					
 <p>1 Einlegeboden für ausgebauten Eck-schrank</p>	73	2,2	73	420	
 <p>1 Einlegeboden für Abschlusschrank, abgeschrägt</p>	43	2,2	51,5	290	
 <p>1 Einlegeboden für Wäscheschrank (B 93 cm)</p>	89	2,2	32	435	
 <p>1 Einlegeboden für Bettbrücke in den Breiten:</p>					
140 cm	71	2,2	36	286*	
160 cm	81	2,2	36	287*	
180 cm	91	2,2	36	288	
200 cm	101	2,2	36	289	

Schrank-Zubehör.






Einlegeböden

Beschreibung	Maße in cm			Art.-Nr.	EURO
	B	H	T		
 1 Einlegeboden für Kommode mit 2 Türen (B 93 cm) Einbaumöglichkeiten: 	89	2,2	31	434	
 1 Einlegeboden für Kombikommode B 93 cm Einbaumöglichkeiten: 	44	2,2	32	245	
 2 Einlegeböden für Kombikommode B 125 cm Einbaumöglichkeiten: 	44	2,2	32	433	

Schrank-Zubehör.









Aufhängevorrichtungen

Beschreibung	Maße in cm			Art.-Nr.	EURO
	B	H	T		
 <p>Kleiderstange</p> <ul style="list-style-type: none"> - für Fachbreite 30,2 cm - für Fachbreite 47,5 cm - für Fachbreite 72,3 cm - für Fachbreite 80,1 cm - für Fachbreite 96,4 cm <p>* NUR für Schwebetürenschränke !</p>	<p>30,2</p> <p>47,5</p> <p>72,3</p> <p>80,1</p> <p>96,4</p>	<p>3</p> <p>3</p> <p>3</p> <p>3</p> <p>3</p>	<p>2</p> <p>2</p> <p>2</p> <p>2</p> <p>2</p>	<p>293</p> <p>049</p> <p>053</p> <p>303*</p> <p>050</p>	
 <p>Kleiderlift für Schrankfach-Breite 72,3 - 96,4 cm</p> <p>Maximalbelastung 10 kg</p> <p>NUR für Drehtürenschränke !</p>	<p>100</p>	<p>85</p>	<p>14</p>	<p>051</p>	
 <p>Kleiderkarussell für ausgebauten Eck-schrank</p>	<p>60</p>	<p>169</p>	<p>10</p>	<p>058</p>	

Schrank-Zubehör.

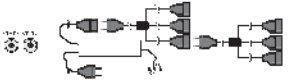
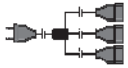


Beleuchtungen

Beschreibung	Maße in cm			Art.-Nr.	EURO
	B	H	T		
 <p>Kleiderschrank-Innenbeleuchtung für Fachbreite 100 cm</p> <p>Watt: 12,6 Lumen: 950 Lebensdauer h ca.: 12000 Art der Beleuchtung: T5 LEUCHTSTOFF Effizienzklasse: A</p>					
1 Stück	65	6	3	011	
2 Stück	65	6	3	012	
3 Stück	65	6	3	013	
4 Stück	65	6	3	014	
 <p>Kleiderschrank-Innenbeleuchtung für Fachbreite 50 cm</p> <p>Watt: 7,3 Lumen: 420 Lebensdauer h ca.: 12000 Art der Beleuchtung: T5 LEUCHTSTOFF Effizienzklasse: A</p>					
1 Stück	50	6	3	006	
2 Stück	50	6	3	007	
3 Stück	50	6	3	010	
4 Stück	50	6	3	005	
 <p>Stableuchte mit Milchglas</p> <p>Watt: 20 Lumen: 266 Lebensdauer h ca.: 2000 Art der Beleuchtung: HALOGEN Effizienzklasse: C</p>					
1 Stück	19	6	17	016	
2 Stück	19	6	17	017	
3 Stück	19	6	17	018	
Nicht mehr lieferbar!					
 <p>LED-Stableuchte</p> <p>Watt: 2 Lumen: 274 Lebensdauer h ca.: 30000 Art der Beleuchtung: LED Effizienzklasse: A+</p>					
1 Stück	35	4	18	950	
2 Stück	35	4	18	951	
3 Stück	35	4	18	952	
 <p>Power-LED-Aufbauleuchte, chrom</p> <p>Watt: 1,2 Lumen: 80 Lebensdauer h ca.: 30000 Art der Beleuchtung: LED Effizienzklasse: A++</p>					
1 Stück	5,5	3	22,5	732	
2 Stück	5,5	3	22,5	733	
2 Stück	5,5	3	22,5	734	
 <p>LED-Schrankinnenbeleuchtung mit Bewegungsmelder, inkl. Batterien</p>					
1 Stück	10	2	10	106	
2 Stück	10	2	10	107	
3 Stück	10	2	10	108	
4 Stück	10	2	10	109	



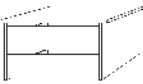

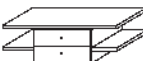

Beleuchtungen

	Beschreibung	Maße in cm			Art.-Nr.	EURO
		B	H	T		
	Funkempfänger für Beleuchtung mit 2 Sendern; bis zu 5 Verbrauchsstellen anschließbar	40	9	13	009	
	Erweiterungsset für Funkempfänger: Zusatzkabel für 3 weitere Verbrauchsstellen	37	6,5	5,5	034	

Schrank-Zubehör.



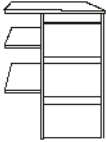
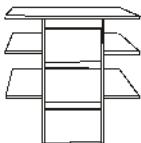
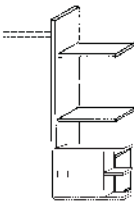
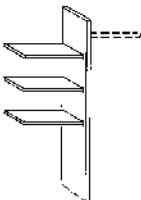
Inneneinteilungen

	Beschreibung	Maße in cm			Art.-Nr.	EURO
		B	H	T		
	<p>Schubkasten-Einsatz mit 2 Auszügen und Holzfront für Drehtüren- und Schwebetürenschränke</p> <p>- für 50-cm-Schrankfach Breite Schubkasten-Einsatz: 32,5 cm</p> <p>- für 75-cm-Schrankfach Breite Schubkasten-Einsatz: 57,3 cm</p> <p>- für 80-cm-Schrankfach Breite Schubkasten-Einsatz: 65,1 cm</p> <p>- für 100-cm-Schrankfach Breite Schubkasten-Einsatz: 81,4 cm</p> <p>* NUR für Schwebetürenschränke !</p> <p>* NUR lieferbar in der Ausführung Nr. 106 !</p>	47 72 80 96	41 41 41 41	52 52 52 52	038 039 041 * 060	
	<p>Schubkasten-Einsatz mit 2 Auszügen und GLASfront für Drehtüren- und Schwebetürenschränke</p> <p>- für 50-cm-Schrankfach Breite Schubkasten-Einsatz: 32,5 cm</p> <p>- für 75-cm-Schrankfach Breite Schubkasten-Einsatz: 57,3 cm</p> <p>- für 80-cm-Schrankfach Breite Schubkasten-Einsatz: 65,1 cm</p> <p>- für 100-cm-Schrankfach Breite Schubkasten-Einsatz: 81,4 cm</p> <p>* NUR für Schwebetürenschränke !</p>	47 72 80 96	41 41 41 41	52 52 52 52	047 048 054 * 061	
	<p>Schubkasten-Einsatz mit 2 Auszügen und Holzfront für Falttürenschränke</p> <p>- für 100-cm-Schrankfach Breite Schubkasten-Einsatz: 54,0 cm</p>	96	41	52	062	
	<p>Schubkasten-Einsatz mit 2 Auszügen und GLASfront für Falttürenschränke</p> <p>- für 100-cm-Schrankfach Breite Schubkasten-Einsatz: 54,0 cm</p> <p>* NUR lieferbar in der Ausführung Nr. 106 !</p>	96	41	52	063 *	

Schrank-Zubehör.








Inneneinteilungen

	Beschreibung	Maße in cm			Art.-Nr.	EURO
		B	H	T		
	<p>Schubkasten-Einsatz mit 3 Auszügen und HOLZfront</p> <p>- für 75 cm Schrankfach</p> <p>Auszüge links/rechts montierbar!</p>	72	89	52	110	
	<p>Schubkasten-Einsatz mit 3 Auszügen und HOLZfront</p> <p>- für 100 cm Schrankfach</p>	96	89	52	111	
	<p>Wäscheboden-Einsatz, bestehend aus:</p> <p>2 Züge, 2 E-Böden, 1 Kleiderstange, 1 Mittelseite</p> <p>für Fachbreite 96,4 cm für Fachbreite 72,3 cm</p> <p>Beidseitig (links- oder rechtsseitig) verwendbar!</p>	96 72	137 137	52 52	251 253	
	<p>Wäscheboden-Einsatz, bestehend aus:</p> <p>3 E-Böden, 1 Kleiderstange, 1 Mittelseite</p> <p>für Fachbreite 96,4 cm für Fachbreite 72,3 cm</p> <p>Beidseitig (links- oder rechtsseitig) verwendbar!</p>	96 72	137 137	52 52	250 252	





Inneneinteilungen

Beschreibung	Maße in cm			Art.-Nr.	EURO
	B	H	T		
 <p>Krawatten- und Gürtelhalter</p>	30	27	9	040	
 <p>Krawatten- und Gürtel-Auszug</p> <p>Nicht zum Einbau in Schrankfächer 96,4 cm bei Falttürenschränken geeignet!</p>	7	19	45	059	
 <p>Utensilien-Auszug</p> <p>Nicht zum Einbau in Schrankfächer 96,4 cm bei Falttürenschränken geeignet!</p>	16	9	45	476	
 <p>Ausziehbarer Hosenhalter</p> <p>Nicht zum Einbau in Schrankfächer 96,4 cm bei Falttürenschränken geeignet!</p>	45	10	50	056	
 <p>Schuhrost für Schrankfach B 96,4 cm</p>	96	15	50	055	



Inneneinteilungen

Beschreibung	Maße in cm			Art.-Nr.	EURO
	B	H	T		
 <p>Innenspiegel</p>	36	80	1	046	
 <p>Dämpfer für Drehtürenschränke (1 Stck. pro Tür) - für:</p> <p>1 Tür 2 Türen 3 Türen 4 Türen 5 Türen 6 Türen</p>	9	7	2	065	
	9	7	2	066	
	9	7	2	067	
	9	7	2	068	
	9	7	2	069	
	9	7	2	070	